

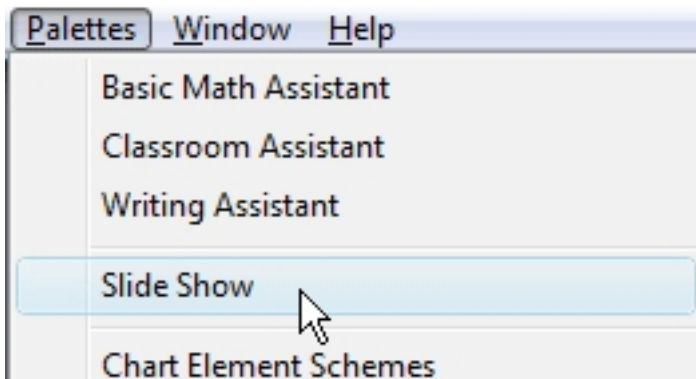
Create a Slide Show - Wolfram Mathematica

Создание слайд-шоу

Вы можете создавать ~~Mathematica~~ слайд-шоу прямо в Mathematica

Слайд-шоу могут быть созданы как из уже существующего "блокнота", так и с нуля. Они могут содержать абсолютно всё, что Вы можете поместить в "блокнот" Mathematica.

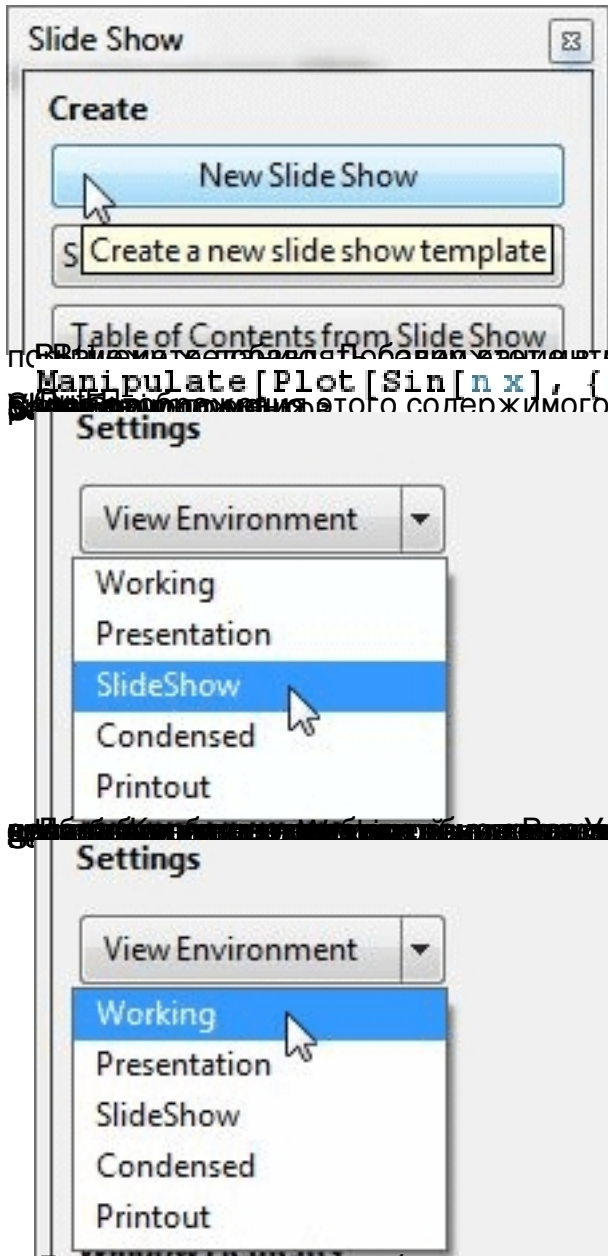
Самым простым способом создания слайд-шоу является использование панели инструментов Slide Show. Чтобы открыть панель, выберите пункт меню **Palettes** ? Slide Show:



Для создания нового слайд-шоу, выберите пункт New Slide Show на панели инструментов

Slide Show

Эта команда откроет новый "блокнот" с шаблоном слайд-шоу:



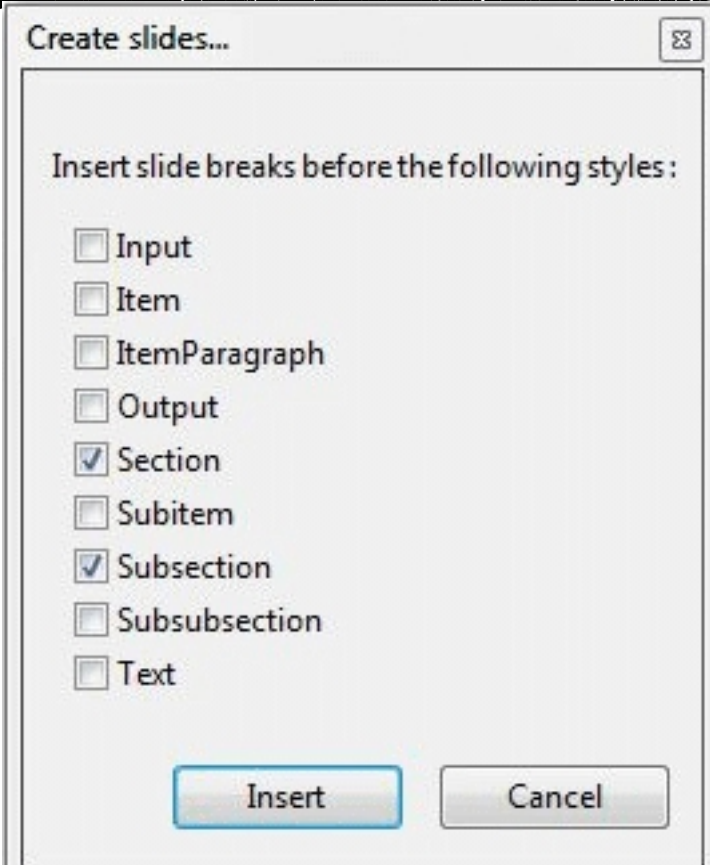
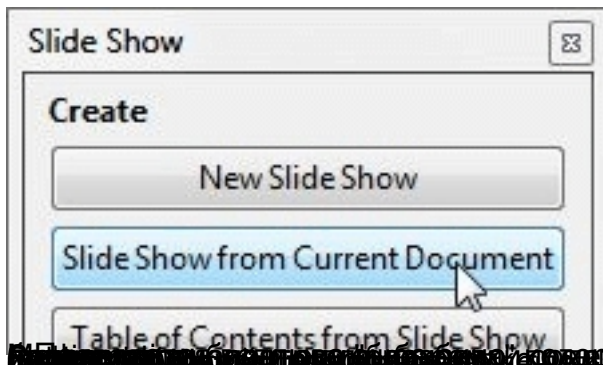
Для создания нового слайд-шоу в режиме рабочего стола выберите пункт меню Slide Show > New Slide Show. Для создания нового слайда в режиме слайд-шоу, щелкните на пункте Slide Show > Create a new slide show template.

Для просмотра слайд-шоу в режиме рабочего стола выберите пункт меню Slide Show > SlideShow.

Для просмотра слайд-шоу в режиме рабочего стола выберите пункт меню Slide Show > SlideShow. Для просмотра слайд-шоу в режиме рабочего стола выберите пункт меню Slide Show > SlideShow.



Для просмотра слайд-шоу в режиме рабочего стола выберите пункт меню Slide Show > SlideShow. Для просмотра слайд-шоу в режиме рабочего стола выберите пункт меню Slide Show > SlideShow.



Руководство. Создание ячеек и работа с ними